

**PANEL SYGNALIZACYJNY LED
LED SIGNALLING PANEL**

FY1534L



PRZEZNACZENIE

Panel sygnalizacyjny FY1534L przeznaczony jest do sygnalizacji alarmowej optycznej w sterowniach na jednostkach pływających.
Może być instalowany na elewacji pulpitu manewrowo-kontrolnego w siłowni statku.

DESIGNATION

The signalling panel FY1534L is foreseen for visual alarm signalling on vessels.
They may be installed on engine control room console elevation..

PANEL SYGNALIZACYJNY SIGNALLING COLUMNS

BUDOWA

Obudowa panelu wykonana jest z blachy stalowej malowanej farbą proszkową (korpus - biały, ramka - czarna). Inne malowanie - na życzenie. Klosze znaków ostrzegawczych wykonane są z PMMA.

Znaki ostrzegawcze dla poszczególnych kloszy należy dobrać według symboli kodowych podanych przy widokach znaków ostrzegawczych.

Kolumny spełniają wymagania przepisów PRS, GL, SBG, LRS, DNV, BV, ABS, R.MRS.

DANE TECHNICZNE

⚡ 220÷230V AC* ⚡ 24V DC Ⓢ IP 22

Typ panelu		Ilość znaków	Pobór mocy	Nr rys. gabaryt.	Masa /kg/
230V AC	24V DC				
FY1534L-01	FY1534L-11	4	2,1W / znak 2,1W per sign	1	1
FY1534L-02	FY1534L-12	6		2	1,5
FY1534L-03	FY1534L-13	8		3	2
Panel type		Signs No.	Power consumption	Dimensioned drwg. No.	Mass /kg/

*Inne napięcia na życzenie / *Other voltage - on request

CONSTRUCTION





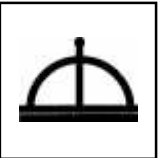






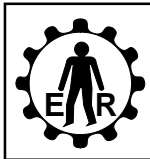

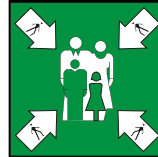










The body of the panel is made of steel sheet painted with powder (white body, black frame). Other painting - on request. The screen of warning signs are made of polymethacrylate.

Warning signs for particular covers should be chosen in accordance with code symbols given at warning signs pictures.

The columns meet the requirements of PRS, GL, SBG, LRS, DNV, BV, ABS, R.MRS Rules.

TECHNICAL SPECIFICATION

Znaki ostrzegawcze (umieszczane na kloszach) / Warning signs (placed on covers)

A2  black/red	A4  black/red	A5  black/white	A6  black/white	A7  black/white	A8  black/red
B1  white/green	B2  red/white	B3  black/orange	B4  black/orange	B5  black/white	B9  black/white
C1  black/red	C2  white/green	C3  black/red	C4  black/red	C5  black/red	C6  black/red
C7  black/orange	C8  black/orange	W1  blank green	X1  blank white	Y1  blank red	Z1  blank orange

PANEL SYGNALIZACYJNY SIGNALLING COLUMNS

PRZYKŁAD ZAMAWIANIA

Panel sygnalizacyjny FY1534L-04/B1, A2, A8, A5/

Nazwa wyrobu _____
 Typ wyrobu _____
 Kody znaków ostrzegawczych _____

ORDER EXAMPLE

Signalling panel FY1534L-04/B1, A2, A8, A5/

Name _____
 Type _____
 Warning signs codes _____

CZ CI ZAMIENNE

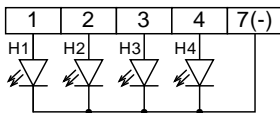
Panel wietlny nr rys. 7356-073-01
 Zasilacz nr rys. 8237-343-01
 cz ci zamienne nale y zamawia oddzielnie.

SPARE PARTS

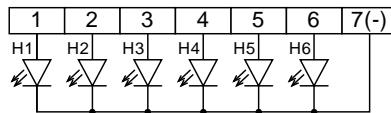
Light panel drwg No. 7356-073-01
 Feeder drwg No. 8237-343-01
 spare parts should be ordered separately

Schematy funkcjonalne / Functional diagrams

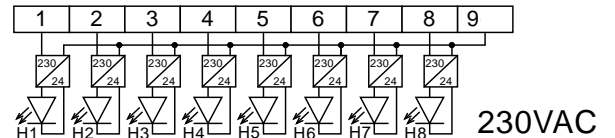
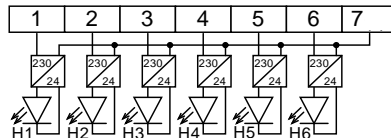
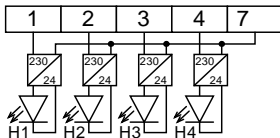
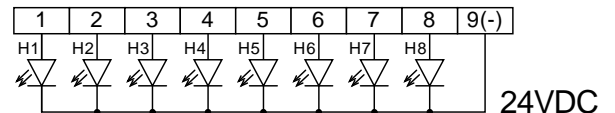
4-znakowy
4-sign



6-znakowy
6-sign

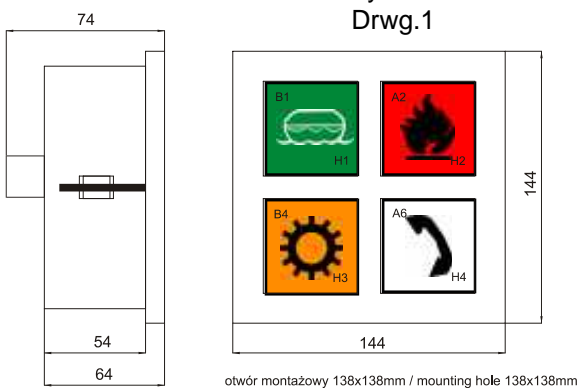


8-znakowy
8-sign

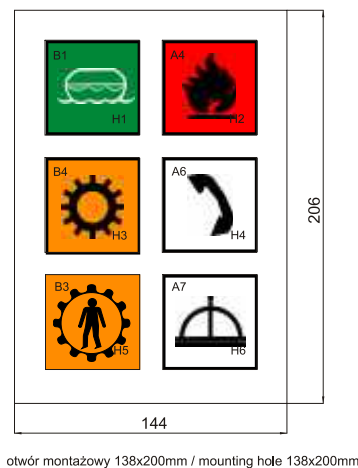


Rysunki gabarytowe Dimensioned drawings

Rys.1
Drwg.1



Rys.2
Drwg.2



Rys.3
Drwg.3

